

Sun Special®

Qualidade e Tecnologia

MANUAL DE INSTRUÇÃO



SSH-198

MÁQUINA PARA FIXAR PÉROLAS EM TECIDO

www.sunspecial.com.br

Esta máquina é nosso novo produto. Aplica-se a roupas, sapatos, bonés, cintos, decoração, artesanato, bolsas e outros produtos de couro ou tecido. Possui estes caracteres: operação simples, desempenho estável, mais eficiente e assim por diante.

Aplica-se a pérolas de plástico redondas cujo diâmetro é de 5 mm a 10 mm.


Ele usa um novo dispositivo de guia, faz com que as pérolas e as unhas se juntem com mais precisão.

Algumas peças pneumáticas principais vêm do Japão.

A velocidade de trabalho da máquina, a solidez da pérola e o brilho podem ser ajustados.



trabalhos manuais



Bolsa



Decoração



Roupas



Cinto



Sapato

COMO OPERAR

Desligamento normal, se você não precisar dele.

1. Conecte o tubo do compressor corretamente
2. Verifique se todas as peças estão instaladas corretamente
3. Ligue a fonte de alimentação antes de colocar as quatro garras relativas e a pérola de plástico nas placas. Ajuste algum botão de função para fazer a placa vibratória funcionar regularmente
4. Compressor de ar aberto
5. Ligue o interruptor de ar
6. Ligue a chave principal
7. Coloque o material alvo acima da matriz inferior, mova-o para a posição alvo e pedale.

NOME DAS PARTES

Tanque de pérolas de plástico

Cilíndro superior

Corpo da máquina

Molde perfurador

Cilíndro inferior


Tela sensível ao toque

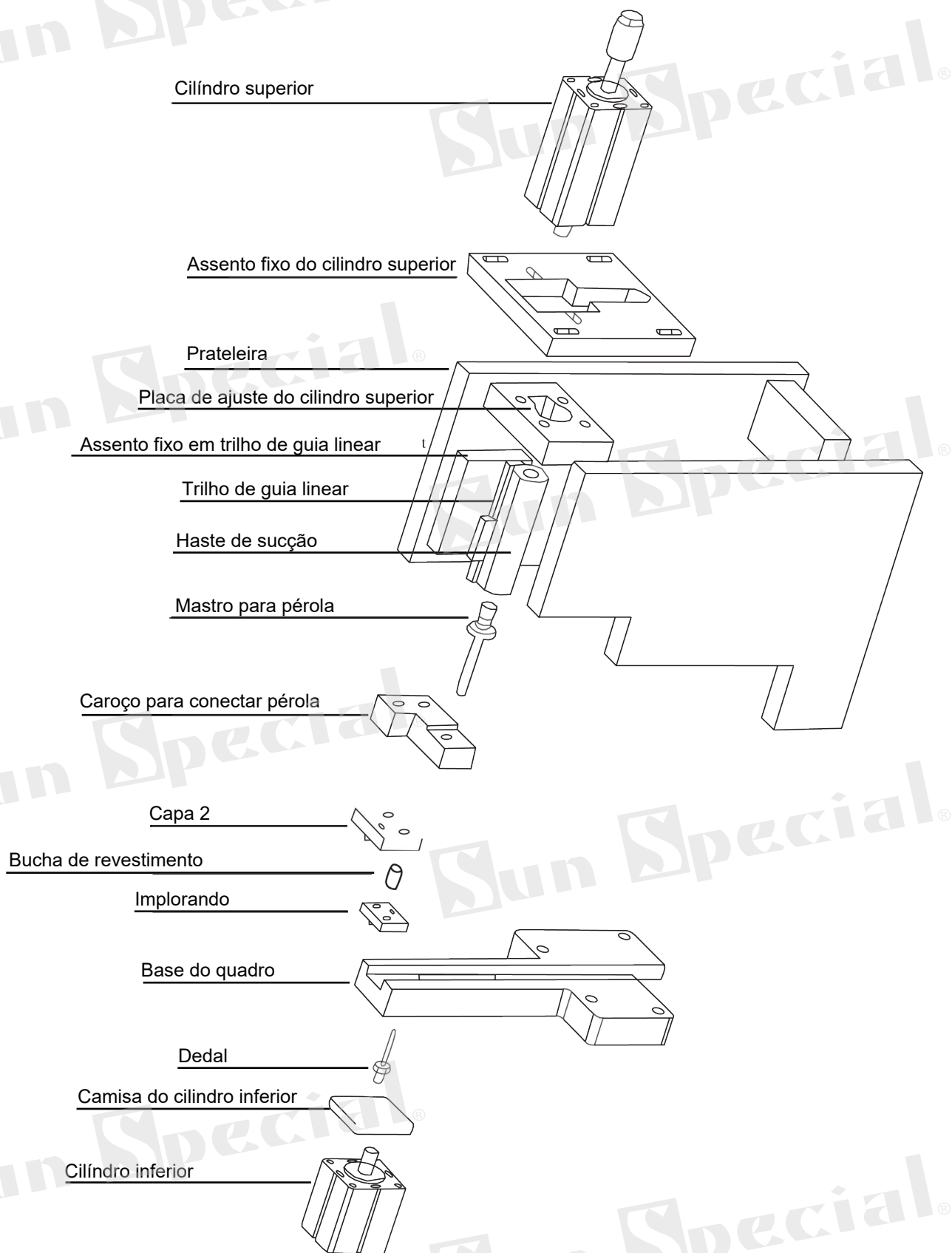
Fonte de alimentação total

Placa vibratória

Pedal para configuração de pérolas


Pedal para matriz inferior



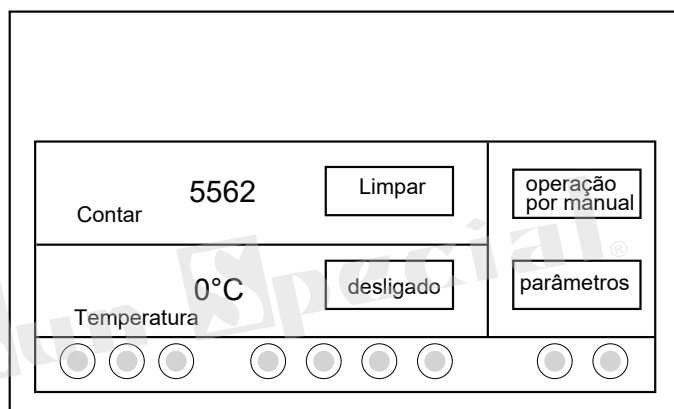


COMO MUDAR O MOLDE

- 1 - Abra a tampa frontal
- 2 - Troque o mastro por pérola de plástico e caroço por pérola de plástico
- 3 - Conecte o tubo para pérola de plástico
- 4 - Máquina de teste

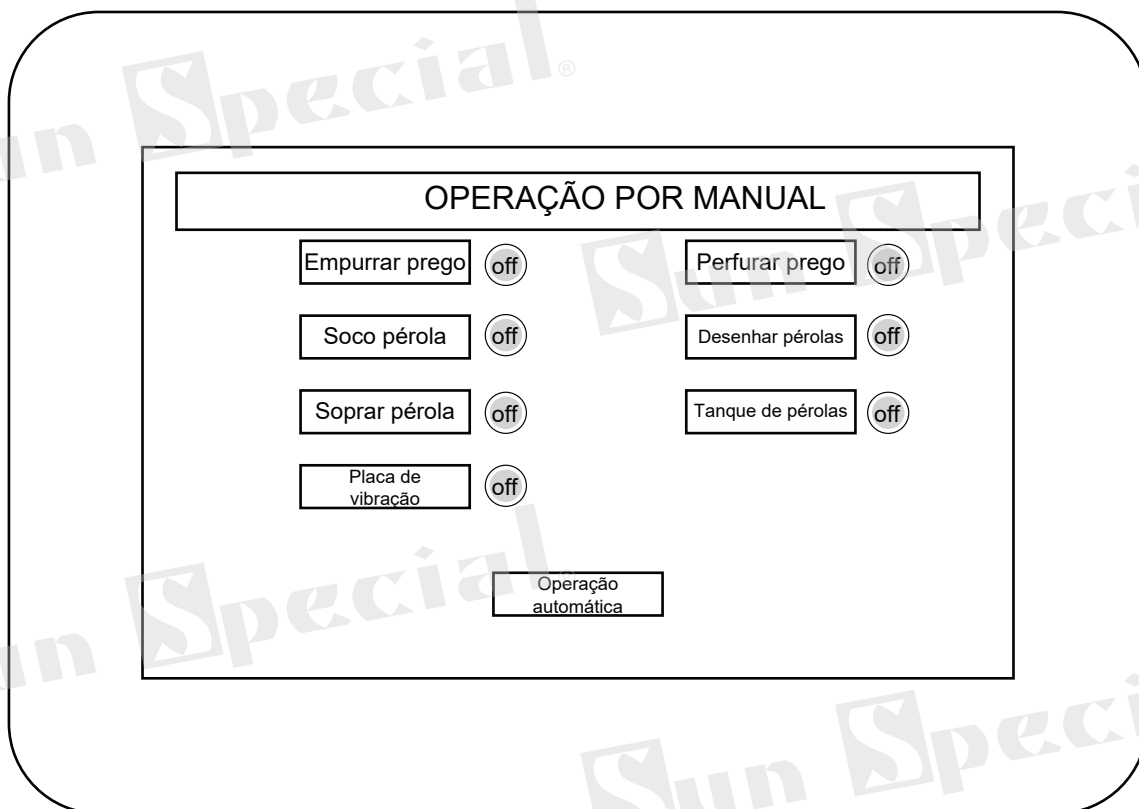


FUNÇÃO DO PAINEL



a. A interface principal

1. Limpar: Limpar para contar
2. Desligado: módulo não aberto
3. Operação manual: Opere a máquina manualmente
4. Parâmetros: Configurando o parâmetro relevante



b. Operação por interface manual

- 1. Empurrar prego:** Toque neste botão uma vez, sobre o botão da base uma vez.
- 2. Perfurar prego:** Toque no botão uma vez, o cilindro inferior pressione o botão da base uma vez.
- 3. Soco pérola:** Toque no botão uma vez. o cilindro superior empurra a pérola de plástico uma vez.
- 4. Desenhe pérola:** toque neste botão uma vez, desenhe a pérola de plástico uma vez
- 5. Soprar pérola:** Toque no botão uma vez, sobre a pérola de plástico uma vez.
- 6. Tanque de pérolas:** Toque no botão uma vez, o tanque de pérolas de plástico começa a girar
- 7. Placa vibratória:** toque no botão uma vez, a placa vibratória começa a vibrar, toque novamente para parar
- 8. Operação automática:** Toque uma vez neste botão, retornando ao modo de operação automática.

PARÂMETROS

Desenhe a hora da pérola	<input style="width: 50px;" type="text" value="0.02"/>	segundos	perfore a pérola primeiro	<input style="width: 50px;" type="text" value="0.07"/>	segundos
soco prego pausa	<input style="width: 50px;" type="text" value="0.06"/>	segundos	empurrar prego pausa	<input style="width: 50px;" type="text" value="0.00"/>	segundos
ciclos	<input style="width: 50px;" type="text" value="0.10"/>	segundos	dois tanques atrasados	<input style="width: 50px;" type="text" value="10"/>	segundos
configuração de temperatura	<input style="width: 50px;" type="text" value="0"/>	°C			
brilho do laser	<input style="width: 50px;" type="text" value="5"/>		velocidade do tanque de pérolas de plástico	<input style="width: 50px;" type="text" value="5"/>	
<input style="width: 100px;" type="button" value="restaurar padrão"/>		<input style="width: 100px;" type="button" value="Voltar"/>			

C. parâmetros

Por favor, não altere os parâmetros que foram configurados antes de sair da fábrica

Sun Special

Qualidade e Tecnologia

SAC: 0800 660 6000

Prazo de Validade:
Indeterminado

Importado e Distribuido por:



Sun Special

Qualidade e Tecnologia

CNPJ: 05.013.910/0001-22

Rua da Graça, 577 - Bom retiro

São Paulo, SP

Fone: 11-3334-8800

www.sunspecial.com.br

País de Origem: China