

Máquina de Costura Industrial Overloque Eletrônica com Motor Direct Drive

Modelo: **SS-6804T-02/UTC2/AK-CF (3 fios)**
SS-6814T-03/UTC2/AK-CF (4 fios)
SS-6816T-03/UTC2/AK-CF (5 fios)



Velocidade
6000 PPM




Altura do
calçador
5 mm



Comprimento
do ponto
0,6 a 3,8 mm



Largura
do ponto
4 mm





Lubrificação
automática



Tensão
220V

Mais:

- Corte automático de linhas e fitas
- Led embutido
- Sistema de sensores fotocélula
- Botão para corte manual das linhas
- Posicionamento automático da agulha
- Painel para programação com ajustes do:
 - > Tamanho do corte da corretinha, velocidade, parada de agulha, opção manual / automático
- Levantador do calçador eletro pneumático
- Motor **Direct Drive** que proporciona menor desgaste das peças, menos ruídos, menos vibrações, menos consumo de energia e um melhor desempenho
- Mecanismos acionados através de ar comprimido (sistema pneumático)
- Opção de acionamento automático através de sensor possibilitando o uso por cadeirante

**Indicações de Uso / Aplicação**

Camisetas



Lingerie



Malhas



Jeans